

Articolo: RECEPTION E BANCO RELATORE

Rappresenta la zona dedicata all'accoglienza. *Loop-In* è caratterizzata dall'eleganza della struttura bicolore e da uno scudo che fa da ricezione fra visitatore e receptionist. Attraverso le grafiche applicabili al pannello e un uso attento dei materiali la reception può comunicare la propria corporate identity.



CARATTERISTICHE TECNICHE

Piani reception e banco relatore: piani realizzati con pannelli in particelle di legno sp. 22 mm con superfici antigraffio e antiriflesso, sono bordati PVC sp. 2,5 mm e stondati sui quattro lati. Disponibili in finitura Nobilitato, Essenza legno, Laminato e Time.

Gambe: gambe realizzate in pannelli di particelle disponibili nelle finiture Nobilitato, Essenza legno e Laminato.

Disponibili le composizioni:

- Gamba e piano entrambi in Nobilitato / Laminato / Essenza legno.
- Gamba Essenza legno + Piano in Time.
- Gamba Essenza legno + Piano in Laminato.

Pannello Modesty: realizzato in pannelli di particelle e disponibile in finitura Nobilitato, Laminato o Time.

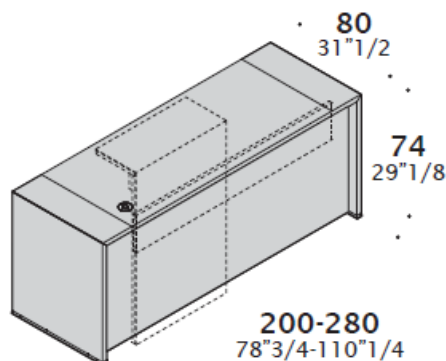
Scudo per reception: struttura in pannelli di particelle disponibile in finitura Laccato sablè o Laminato. Lo scudo può essere posizionato sia sul lato destro che sul lato sinistro della reception e il foro passacavi sarà posizionato nello stesso lato dello scudo.

Pannello frontale per banco relatore: realizzato in metallo verniciato.

DIMENSIONI

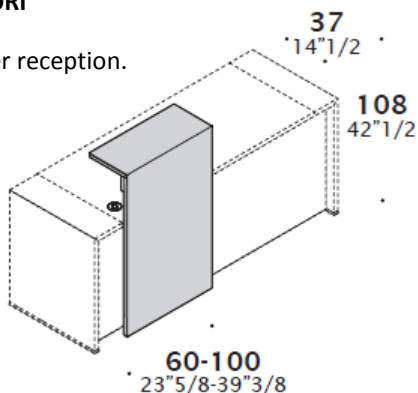
Reception.

Disponibile anche con pannello Modesty in Time .

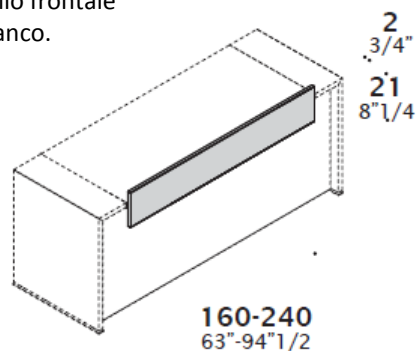


ACCESSORI

Scudo per reception.



Pannello frontale per banco.



FINITURE

Piani:

Nobilitato: Bianco UE, Silver, Titanio, Delavè, Comfort, Bianco Neve, Magnolia, Rovere 2017, Eucalipto, Abete Colour White.

Essenza legno: Magnolia, Abete Colour White, Rovere Nuvola, Rovere Naturale 2016, Noce Americano, Eucalipto, Wengè, Zebrano Brown, Ebano.

Laminato: Bianco Neve, Rovere, Bianco Fenix.

Time.

Gambe:

Nobilitato: vedi finiture per piani reception.

Laminato: vedi finiture per piani reception.

Essenza legno: vedi finiture per piani reception.

Pannello Modesty:

Nobilitato: vedi finiture per piani reception.

Laminato: vedi finiture per piani reception.

Time 800 (con gamba e piano in Nobilitato o Laminato),

Time 791 (con gamba in essenza legno + piano in Time/laminato/essenza legno).

Scudo per reception:

Laccato sablè: Bianco UE o Titanio.

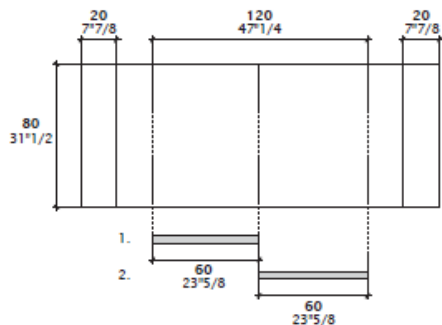
Laminato: vedi finiture per piani reception.

Pannello frontale per banco relatore in Metallo verniciato:

Bianco Neve opaco o lucido, Bianco UE lucido, Silver lucido, Titanio opaco, Green Black opaco, Brown opaco, Carbon Glacè opaco, Rosso Alfa lucido.

SCHEMA POSIZIONAMENTO SCUDI

Le reception Loop-In sono personalizzabili in posizione, larghezza e numero di scudi frontali. A seconda della misura della reception, possono essere montati scudi in larghezza 60 o 100.

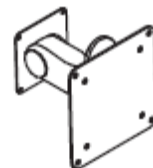


1. Scudo L60 in posizione sinistra.
2. Scudo L60 in posizione destra.

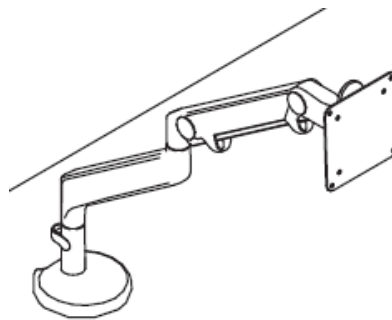
ACCESSORI



Staffa porta monitor.

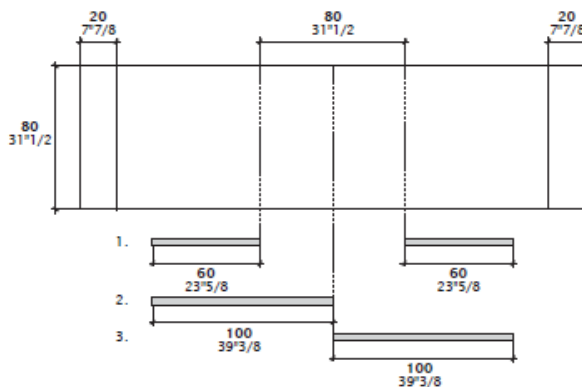
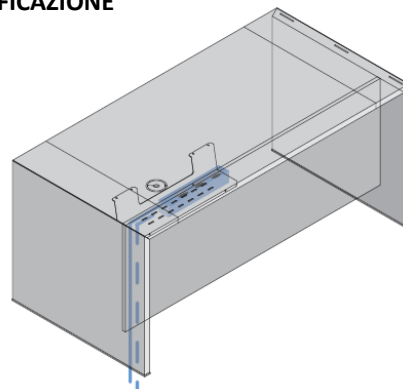


Supporto per monitor.



Braccio porta monitor.

ELETTRIFICAZIONE



1. Scudo L60 in posizione sinistra o destra, o presente su ambo i lati.
2. Scudo L100 in posizione sinistra.
3. Scudo L100 in posizione destra.